

digitaldruck
engelberger.



Engelberger Druck AG
Digitaldruck
Oberstmühle 3
6370 Stans
Fon 041 619 15 71
Fax 041 619 15 50
digital@engelbergerdruck.ch
www.digital-engelbergerdruck.ch

GEBUNDENE ARBEITEN

von der Matura- über die Bachelor- bis zur Master-Arbeit

Wir geben Ihrer Arbeit den letzten Schliff...

Kontakt **1**

Einführung **2**

Bindungsvarianten **3**

Papiersorten **4**

Wie erstelle ich ein PDF aus dem Word? **5**

Preise **6**

Häufige Fragen & Antworten **7**

Bestellformular **8**

1 Kontakt

digitaldruck
engelberger.



Engelberger Druck AG
Digitaldruck
Oberstmühle 3
6370 Stans

T 041 619 15 71
F 041 619 15 50

www.digital-engelbergerdruck.ch
digital@engelbergerdruck.ch

Öffnungszeiten:

Mo bis Fr, 07.30 bis 12.00
und 13.30 bis 17.00 Uhr

engelberger
beeindruckend.



Unterwaldner

DAS Magazin

Über uns...

Professionelles Drucken und Binden deiner Diplomarbeit, Bachelorarbeit, Abschlussarbeit, Masterarbeit, Doktorarbeit, Dissertation, Technikerarbeit.

Lass deine Diplomarbeit von professionellen Händen binden und profitiere von einem sauberen Auftritt. Wir drucken und binden deine Diplomarbeit nach bekanntem Standard der Druckindustrie.

Unsere Digitaldrucksysteme sind auf dem neusten Stand.

Produktionszeit

Wir bemühen uns, nie jemanden im Regen stehen zulassen. Aber auch wir brauchen Zeit für eine gute Arbeit. Bitte kommen Sie nicht im allerletzten Moment. Gut ist es auf jeden Fall, vorher anzurufen und einen **Termin zu vereinbaren**, denn Sie sind wahrscheinlich einer von vielen, die zur selben Zeit abgeben müssen. Rechnen Sie sicherheitshalber mit bis zu **3 Tagen Lieferfrist. Bei Express-Aufträgen (1 Tag Lieferfrist) wird ein Zuschlag verrechnet.**

Datenanlieferung

Bitte liefern Sie uns Ihr Dossier im **PDF Format** an, damit wir Ihnen einen reibungslosen Ablauf und eine hervorragende Qualität garantieren können.

Voraussetzungen für Profi-Druck-PDF:

Fabraum: CMYK

Bilder: min. 300 dpi

Format: PDF/X

3 mm Beschnitt bei bis an den Rand laufenden Objekten

Schnittmarken

PDF aus Word

Auch aus dem Word können PDF erstellt werden. Ab Word 2007 können PDF-Dateien direkt aus dem Programm generiert werden. Falls Sie noch keine PDFs erstellen können, empfehlen wir Ihnen das Gratis-Programm **Free PDF** herunter zu laden. Mehr zu PDFs aus dem Word finden Sie unter dem Kapitel **«Wie erstelle ich ein PDF?»**


3

Bindungsvarianten

Spiralbindung Metall

mit 21 Ringen, in verschiedenen Grössen

Der Vorteil der Spiralbindung liegt in der guten Handhabung. Die Diplomarbeit kann komplett aufgeschlagen werden und bietet so einen hohen Lesekomfort. Eignet sich für Arbeiten mit hoher Blattanzahl. Verfügbar in den Farben schwarz, weiss und silber.



Thermobindung (Klebebindung mit Bindestreifen)

Bei der Thermobindung wird ein schwarzes oder farbiges Klebeband (Strip) mit dem Inhalt verleimt. Die Bindung ist sehr stabil und langlebig. Die Arbeit kann mühelos flach aufgeschlagen werden und ist optisch sehr ansprechend.

Farben Strips (Klebeband):

3–125 Blatt weiss, schwarz, dunkelgrau, dunkelblau

126–250 Blattweiss, schwarz

251–350 Blattweiss, schwarz

- weitere Farben auf Anfrage
- nur Offsetpapier



Schutz

transparente Deckfolie

Die Arbeit wird mit einer transparenten Deckfolie versehen, durch die das erste Blatt des Inhaltes zu sehen ist.

Karton-Rückblatt

Als Schlussblatt dient ein schwarzer- oder weisser Karton, damit Ihre Arbeit gut geschützt bleibt.

4

Papiersorten

Der Umschlag wird auf eine etwas dickere und der Inhalt auf eine dünnere Grammatur gedruckt.

Von Vorteil sind Papierstärken zwischen 100 – 120 gm². Papierstärken unter 100 gm² fehlt in der Regel der nötige Griff und sind durchsichtiger (Opazität). Grundsätzlich wird die Papierdicke auf Grund der Anzahl Blätter bestimmt. Wenden Sie sich an unsere Mitarbeiter, sie werden Sie beraten.

| | | | |
|------------------|---------------------|--------------------------|--------|
| Umschlag: | Offset Plano Speed | 250 gm ² | Thermo |
| Inhalt: | Offset, Plano Speed | 80 – 120 gm ² | Thermo |

Was ist ein PDF Dokument?

In vielen Situationen ist es hilfreich, wenn Sie Dateien so speichern können, dass Ihre **Formatierungen erhalten bleiben** und Sie sie an andere Benutzer weitergeben können.

Der Vorteil von PDF-Dokumenten ist, dass sie, auch wenn sie ausgedruckt oder online abgerufen werden, **stets genau das von Ihnen vorgesehene Format behalten und nicht einfach geändert werden können**. In Druckereien werden PDF-Dokumente häufig bevorzugt.

PDF-Dokumente aus dem Word erstellen

Mit Office 2003 muss ein kleines Gratis-Zusatzprogramm heruntergeladen werden, am besten über eine seriöse Adresse, z.B. eine Computerzeitschrift. Ab Office 2007 sollte das PDF-Erstellungsprogramm schon installiert sein.

Ein bewährtes Programm heisst **Free PDF**
Auch empfehlenswert ist **PDF-Creator**

8-tung:

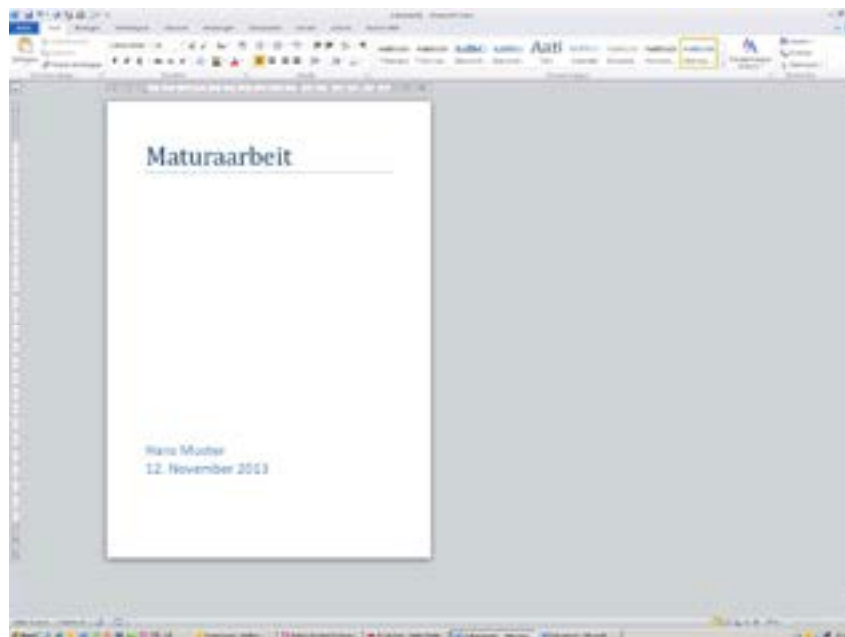
PDF's aus dem Word sind keine Druck-PDF. Druckeinstellungen wie der Farbraum CMYK und die Bildauflösung 300 dpi kann man nur in professionelle Layoutprogrammen wie z.B. dem InDesign einstellen.

5

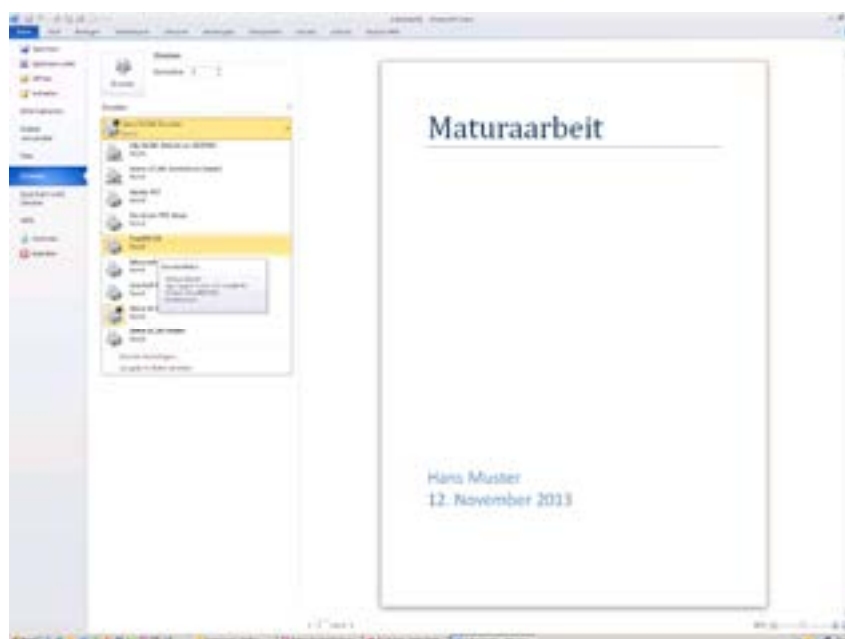
Wie erstelle ich ein PDF aus dem Word?

Vorgehen

- Dokument erstellen oder bestehendes öffnen



- Datei / drucken / Free PDF anwählen



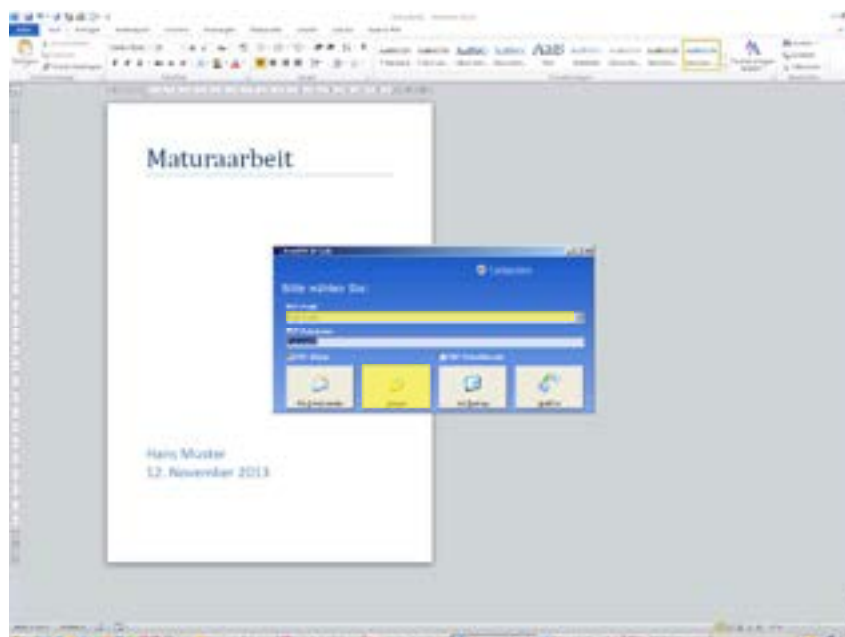
5

Wie erstelle ich ein PDF aus dem Word?

- Auf «Drucken» klicken (Es ist ein virtueller Drucker, das PDF wird erstellt, nicht gedruckt.)



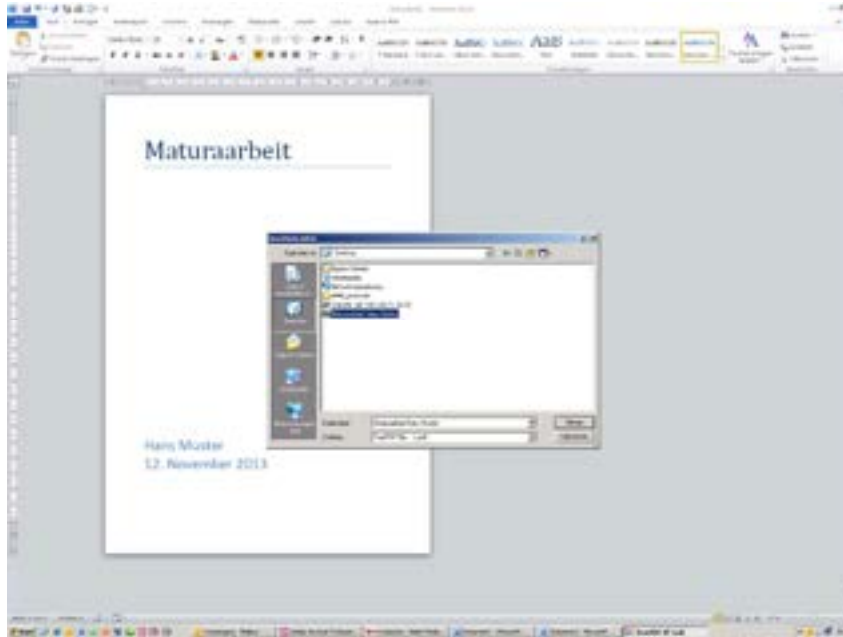
- PDF-Profil «High-Quality» wählen und auf «Ablegen» klicken.



5

Wie erstelle ich ein PDF aus dem Word?

- Wie gewohnt die Datei benennen, Speicherort angeben und ausdrucken oder per Mail versenden.



In diesen Preisen sind Einbegriffen:

Datenannahme, Datenkontrolle, Druck einseitig oder doppelseitig 4-farbig auf die von Ihnen gewählten Papiersorten, Spiral- oder Thermobindung.

Thermobindung:

| | |
|---------------|---------------|
| 1–100 Blatt | Fr. 40.–/Stk. |
| 101–120 Blatt | Fr. 45.–/Stk. |
| nur Bindung | Fr. 7.–/Stk. |

Spiralbindung:

| | |
|---------------|---------------|
| 1–100 Blatt | Fr. 43.–/Stk. |
| 101–120 Blatt | Fr. 48.–/Stk. |
| nur Bindung | Fr. 10.–/Stk. |

Beträgt die Lieferfrist weniger als 2 Arbeitstage, wird ein Zuschlag von Fr. 5.– pro Exemplar verrechnet.

alle Preise inkl. MwSt.

Bei Arbeiten mit über 120 Blatt muss die optimalste Lösung mit unseren Mitarbeitern besprochen werden.

Möchten Sie Ihre Daten digital archivieren?

Das Brennen einer CD mit Ihren druckfertigen Daten übernehmen wir gerne für Sie.

Fr. 10.– pro CD

Zahlungsart

Muss Bar bezahlt werden!

Auf welchem Papier werden die Arbeiten gedruckt?

Die Papierdicke wird je nach Anzahl Blatt der Arbeit bestimmt. Bei einer Arbeit mit wenig Seiten empfiehlt sich ein dickeres Papier zu wählen. Es kann zwischen Offset oder matt gestrichenem Papier gewählt werden. Der Preis bleibt bei allen drei Papierarten der selbe.

Welche Datenformate können verarbeitet werden?

Für eine sichere Datenübernahme empfehlen wir das **PDF-Format**. Bitte vergleichen Sie nach der Umwandlung aber unbedingt die Qualität der Abbildungen mit den Originalen. Sollten Sie eine massive Veränderung feststellen, wenden Sie sich an uns.

Werden die Daten vertraulich behandelt?

Bei der gesamten Produktionskette werden Ihre Daten mit **grösster Diskretion** behandelt. Eine Weitergabe der Daten an Dritte findet durch uns nicht statt.

Wie wird die Bezahlung der Arbeiten gehandhabt?

Als Zahlungsart gilt bei uns die **Barzahlung**.

Was sollte bei der Erstellung der Arbeit berücksichtigt werden?

Als Seitenrand sollte für die Bindungsseite (linker Rand bei einseitigem Druck) ein **Rand von mindestens 2,5 cm** eingehalten werden, um eine optimale Lesbarkeit zu gewährleisten.

Wählen Sie eine **gut lesbare Schrift** (Arial oder Verdana) 10 – 12 Punkt. Kopf- und Fussnoten 6 – 8 Punkt.

Beim Layout beachten Sie die schulinternen Anweisungen. Planen Sie zwischen Titelblatt und der Folgeseite ein **Leerblatt** ein, so wird verhindert, dass die Folgeseite durch das Titelblatt schimmert (variiert je nach Dicke des Titelblattes).

Wie viel Zeit muss ich für die Produktion meiner Arbeit einrechnen?

Planen Sie die Zeit nicht zu knapp!

Ihr Abgabetermin ist für uns absolut verbindlich und wir garantieren Ihnen eine termingerechte Lieferung. Denken Sie daran, dass Hochleistungsgeräte (Drucker, Computer) auch mal aussteigen können und wir für die Produktion und das Binden der Arbeiten **3 Arbeitstage** benötigen. Berücksichtigen Sie insbesondere Wochenendtermine und Feiertage.

Kann auch an Sonn- und Feiertagen produziert und zugestellt werden?

Unsere Lieferzeiten beziehen sich immer auf Arbeitstage (Mo – Fr).

Können auch von der Produktpalette abweichende Wünsche realisiert werden?

Bitte teilen Sie und Ihre Wünsche telefonisch oder per Mail mit. Wir werden in jedem Fall mit Ihnen zusammen die bestmögliche Realisierung finden.

Arbeit

Kontakt

Name: _____

Adresse: _____

Mobile: _____

E-Mail: _____

Format: _____

Druck: einseitig doppelseitig

Auflage: _____

Anzahl Seiten: _____

Grammatur: Bei der Wahl der optimalen Grammatur werden wir Sie gerne beraten

Bindeart: Spiral Thermo

Farbe Metallschrauben: weiss schwarz

Farbe Thermo: weiss schwarz

Rückenkarton: weiss schwarz

CD brennen: ja nein

Termin: _____